

OBEC

SULÍN



**KOMUNITNÝ PLÁN SOCIÁLNYCH SLUŽIEB
2018-2023**



OBSAH

ÚVOD	3
1 TEORETICKÉ VÝCHODISKÁ KOMUNITNÉHO PLÁNOVANIA	4
1.1 ČO JE KOMUNITNÉ PLÁNOVANIE.....	4
1.2 ÚČASTNÍCI KOMUNITNÉHO PLÁNOVANIA	4
1.3 VÝHODY, PRINCÍPY A PODSTATA KOMUNITNÉHO PLÁNOVANIA.....	4
1.4 PRÁVNÝ RÁMEC POSKYTOVANIA SOCIÁLNYCH SLUŽIEB	5
1.5 KOMUNITNÝ PLÁN SOCIÁLNYCH SLUŽIEB	7
1.6 NÁRODNÉ PRIORITY ROZVOJA SOCIÁLNYCH SLUŽIEB 2015 -2020	7
1.7 DRUHY A FORMY SOCIÁLNYCH SLUŽIEB	8
2 DEMOGRAFICKÁ A SOCIÁLNA ANALÝZA	10
2.1 POČET OBYVATEĽOV A POHYB OBYVATEĽSTVA.....	10
2.2 ŠTRUKTÚRA OBYVATEĽOV PODĽA POHLAVIA A VEKU.....	13
2.3 NÁRODNOSTNÁ A KONFESIONÁLNA ŠTRUKTÚRA OBYVATEĽSTVA	14
2.4 NEZAMESTNANOSŤ.....	15
2.5 ŠKOLSTVO A ZDRAVOTNÍCTVO.....	18
3 SOCIÁLNE SLUŽBY V OBCI	19
3.1 VEREJNÍ POSKYTOVATELIA SOCIÁLNYCH SLUŽIEB	19
3.2 NEVEREJNÍ POSKYTOVATELIA SOCIÁLNYCH SLUŽIEB	20
3.3 POŽIADAVKY PRIJÍMATEĽOV SOCIÁLNYCH SLUŽIEB.....	21
4 STRATÉGIA ROZVOJA SOCIÁLNYCH SLUŽIEB	22
4.1 CIELE, PRIORITY A OPATRENIA.....	23
5 IMPLEMENTÁCIA KOMUNITNÉHO PLÁNU	28
5.1 HARMONOGRAM REALIZÁCIE OPATRENÍ	28
5.2 REALIZAČNÉ PODMIENKY	31
5.3 MONITORING PLNENIA A SPÔSOB VYHODNOCOVANIA KOMUNITNÉHO PLÁNU	35
ZÁVER	36
PRÍLOHY	37
ZOZNAM INFORMAČNÝCH ZDROJOV	37
ZOZNAM SKRATIEK.....	37
ZOZNAM TABULIEK A GRAFOV	37

ÚVOD

Oblasť sociálnej politiky významne ovplyvnil proces decentralizácie a reformy verejnej správy, čo sa prejavilo prechodom rozsiahlych kompetencií na miestnu samosprávu. Mestá a obce sa tak stali významným realizátorom sociálnej politiky a od miestnej samosprávy v súčasnosti vo veľkej miere závisí rozsah, podmienky a v neposlednom rade kvalita poskytovaných sociálnych služieb. Sociálne služby sú teda súčasťou verejných politík, v ktorých sa jednoznačne presadzuje ľudskoprávny rozmer a orientácia na potreby a preferencie ich prijímateľov.

Komunitný plán sociálnych služieb je vypracovaný v súlade s požiadavkami zákona o sociálnych službách a tiež s ohľadom na národné priority rozvoja sociálnych služieb, berúc do úvahy miestne podmienky, potreby a špecifiká. Jeho základnou ideou je komunitný rozvoj, skvalitnenie a humanizácia poskytovaných sociálnych služieb, resp. doplnenie chýbajúcich sociálnych služieb na základe požiadaviek a záujmu občanov obce.

Komunitný plán sociálnych služieb obce Sulín na roky 2018 – 2023

bol schválený obecným zastupiteľstvom

dňa 29.06.2018 uznesením č. 214.

1 TEORETICKÉ VÝCHODISKÁ KOMUNITNÉHO PLÁNOVANIA

1.1 Čo je komunitné plánovanie

Komunitné plánovanie sociálnych služieb možno považovať za metódu, prostredníctvom ktorej je možné plánovať sociálne služby tak, aby zodpovedali potrebám jednotlivých skupín občanov a zároveň boli v súlade s miestnymi špecifikami. Ide o otvorený proces, cieľom ktorého je:

- napĺňanie potrieb občanov odkázaných na jednotlivé formy sociálnej pomoci,
- zabezpečovanie zdrojov (finančných a personálnych) na jednotlivé formy sociálnej pomoci,
- hľadanie optimálnych riešení, ktoré najlepšie zodpovedajú miestnym podmienkam a potrebám ľudí,
- zvýšenie kvality poskytovaných sociálnych služieb.

1.2 Účastníci komunitného plánovania

Účastníkmi komunitného plánovania sú:

- **Zadávatelia sociálnych služieb** - subjekty, ktorým zabezpečovanie sociálnych služieb na príslušnom území vyplýva zo zákona. Sociálne služby zriaďujú, prípadne zadávajú iným subjektom, financujú ich a organizujú. Na Slovensku sú to obce, mestá a samosprávne kraje.
- **Poskytovatelia sociálnych služieb** - subjekty, ktoré služby poskytujú a ponúkajú, bez ohľadu na ich právnu subjektivitu. Poskytovateľ sociálnej služby je za podmienok ustanovených zákonom obec, právnická osoba zriadená alebo založená obcou alebo samosprávnym krajom – „verejný poskytovateľ sociálnej služby“ alebo ďalšia právnická osoba a fyzická osoba – „neverejný poskytovateľ sociálnej služby“.
- **Prijímatelia sociálnych služieb** – sú fyzické osoby, užívatelia sociálnych služieb, ktorí sa ocitli v nepriaznivej životnej situácii. Tá môže spôsobovať ohrozenie sociálnym vylúčením, obmedzenie schopnosti začleniť sa do spoločnosti a samostatne riešiť svoje problémy. Do nepriaznivej životnej situácie sa pritom jednotlivec môže dostať z rôznych dôvodov – v dôsledku vysokého veku, nepriaznivého zdravotného stavu, krízových životných situácií, spôsobu života, trestnej činnosti a pod. Zapojením prijímateľov sociálnych služieb do komunitného plánovania sa získavajú informácie o ich potrebách, na ktoré treba reagovať a o súčasnej kvalite a dostupnosti poskytovaných sociálnych služieb.

Do procesu komunitného plánovania sa môže zapojiť aj široká **verejnosť**. Občania majú možnosť do určitej miery podieľať sa a ovplyvňovať rozvoj sociálnych služieb. Proces komunitného plánovania je založený na demokratických princípoch, umožňuje zapájať sa do diania v obci a vyjadriť tak názor na danú problematiku.

Cieľom komunitného plánovania sociálnych služieb je pripraviť strategický dokument, ktorý za účasti zadávateľov, poskytovateľov a prijímateľov sociálnych služieb a verejnosti umožní v strednodobom časovom horizonte efektívnejšie rozvíjať sociálne služby.

1.3 Výhody, princípy a podstata komunitného plánovania

Hlavnou výhodou komunitného plánovania je skutočnosť, že sú doňho zapájaní všetci účastníci systému sociálnych služieb (zadávatelia, poskytovatelia, prijímatelia). To nielenže napomáha zvyšovať kvalitu plánovania a poskytovania sociálnych služieb, ale taktiež výrazne posilňuje princípy zastupiteľskej demokracie, a to nielen v procese plánovania, ale aj v rozhodovacom procese, prípadne v spôsobe ich zabezpečovania. Komunitný plán sociálnych služieb ako výsledok komunitného plánovania zabezpečuje, aby sociálne služby zodpovedali miestnym potrebám a reagovali na miestne špecifiká.

Najdôležitejšie **princípy** komunitného plánovania sú:

- *princíp triády*, predstavujúci spoluprácu zadávateľov, poskytovateľov a prijímateľov sociálnych služieb a rovnako princíp dohody, ktorý je charakterizovaný výsledným plánom,
- *princíp rovnosti*, ktorý zaručuje každému právo zaujímať sa o veci verejné; každý občan má právo slobodne sa vyjadriť a zároveň nikto nesmie byť vylúčený a diskriminovaný,
- *princíp skutočných potrieb*, čo charakterizuje analýza popisujúca stav služieb,
- *princíp kompetencie účastníkov*, ktorý kladie dôraz na profesionalitu a zodpovednosť.

Podstatou komunitného plánovania je teda zapájanie všetkých, ktorých sa sociálne služby týkajú alebo sa ich v budúcnosti týkať môžu, do otvoreného dialógu o podobe sociálnych služieb. Základným pilierom plánovania je zisťovanie potrieb, zdrojov a hľadanie najlepších riešení. Zásadný význam v procese plánovania má preto poznanie záujmu všetkých zúčastnených strán (zadávateľov, poskytovateľov a prijímateľov sociálnej pomoci) a verejnosti, ich vzájomné prepojenie a spolupráca.

1.4 Právny rámec poskytovania sociálnych služieb

Sociálne služby sa poskytujú v súlade so **zákonom č. 448/2008 Z. z. o sociálnych službách** a o zmene a doplnení zákona č. 455/1991 Zb. o živnostenskom podnikaní (živnostenský zákon) v znení neskorších predpisov (ďalej len zákon o sociálnych službách), ktorý upravuje podmienky, postupy a formy poskytovania sociálnych služieb ako aj povinnosti poskytovateľov. Jeho cieľom je podporovať sociálne začlenenie občanov a uspokojovať sociálne potreby ľudí v nepriaznivej sociálnej situácii.

Za nepriaznivú sociálnu situáciu sa považuje ohrozenie fyzickej osoby sociálnym vylúčením alebo obmedzením jej schopnosti sa spoločensky začleniť a samostatne riešiť svoje problémy z dôvodu, že:

- osoba nemá zabezpečené nevyhnutné podmienky na uspokojovanie základných životných potrieb, pre svoje životné návyky, spôsob života, závislosť od návykových látok,
- je ohrozený jej vývoj v dôsledku jej zdravotného postihnutia, ak ide o dieťa do 7 rokov veku,
- osoba je ťažko zdravotne postihnutá alebo má nepriaznivý zdravotný stav,
- osoba dovŕšila vek potrebný na nárok na starobný dôchodok,
- osoba vykonáva opatrovanie fyzickej osoby s ťažkým zdravotným postihnutím,
- osoba je ohrozená správaním iných fyzických osôb alebo sa stala obeťou správania iných fyzických osôb,
- osoba zotrúva v priestorovo segregovanej lokalite s prítomnosťou koncentrovanej a generácie reprodukovanej chudoby,
- stratila bývanie alebo je ohrozená stratou bývania.

Sociálne služby podľa tohto zákona sa poskytujú prostredníctvom odborných, obslužných a ďalších činností, ktoré je poskytovateľ povinný poskytnúť alebo zabezpečiť v prípade, že tieto činnosti sú taxatívne vymedzené. Zákon o sociálnych službách rozdeľuje sociálne služby do niekoľkých skupín, v závislosti od povahy a nepriaznivej sociálnej situácie alebo od cieľovej skupiny, ktorej sú určené:

- **sociálne služby krízovej intervencie** (terénna sociálna služba krízovej intervencie; poskytovanie sociálnej služby v zariadeniach – nocľaháreň, útulok, domov na polceste, nízkoprahové denné centrum, integračné centrum, komunitné centrum, zariadenie núdzového bývania; nízkoprahová sociálna služba pre deti a rodinu),
- **sociálne služby na podporu rodiny s deťmi** (pomoc pri osobnej starostlivosti o dieťa, pomoc pri osobnej starostlivosti o dieťa v zariadení dočasnej starostlivosti o deti, služba na podporu zosúladovania rodinného života a pracovného života, služba na podporu zosúladovania rodinného života a pracovného života v zariadení starostlivosti o deti do troch rokov veku dieťaťa, služba včasnej intervencie),
- **sociálne služby na riešenie nepriaznivej sociálnej situácie z dôvodu ťažkého zdravotného postihnutia, nepriaznivého zdravotného stavu alebo z dôvodu dovŕšenia dôchodkového veku** (zariadenie podporovaného bývania, zariadenie pre seniorov, zariadenie opatrovateľskej služby, rehabilitačné stredisko, domov sociálnych služieb, špecializované

zariadenie, denný stacionár, domáca opatrovateľská služba, prepravná služba, sprievodcovská a predčitateľská služba, tlmočnická služba, sprostredkovanie tlmočnickej služby, sprostredkovanie osobnej asistencie, požičiavanie pomôcok),

- **sociálne služby s použitím telekomunikačných technológií** (monitorovanie a signalizácia potreby pomoci, krízová pomoc poskytovaná prostredníctvom telekomunikačných technológií),
- **podporné služby** (odľahčovacia služba, pomoc pri zabezpečení opatrovníckych práv a povinností, denné centrum, podpora samostatného bývania, jedáleň, práčovňa, stredisko osobnej hygieny).

Zákon o sociálnych službách v § 80 upravuje pôsobnosť obce pri poskytovaní sociálnych služieb. Okrem koncepcnej, rozhodovacej, posudkovej, poradenskej, kontrolnej, registračnej, evidenčnej, štatistickej, finančnej činnosti a terénnej sociálnej práce je v pôsobnosti obce poskytovať alebo zabezpečovať poskytovanie:

- sociálnej služby v nízkoprahovom dennom centre, nocľahárni, zariadení pre seniorov, zariadení opatrovateľskej služby a v dennom stacionári,
- nízkoprahovej sociálnej služby pre deti a rodinu,
- opatrovateľskej služby,
- prepravnej služby,
- odľahčovacej služby,
- pomoc pri osobnej starostlivosti o dieťa,
- terénnej sociálnej služby krízovej intervencie

a zriaďovať a zakladať nasledovné zariadenia sociálnych služieb:

- nocľaháreň,
- nízkoprahové denné centrum,
- zariadenie pre seniorov,
- zariadenie opatrovateľskej služby,
- denný stacionár,

Obec môže zriaďovať aj iné zariadenia a poskytovať alebo zabezpečovať aj iné druhy sociálnej služby, príp. môže sociálne služby účelne a vhodne spájať.

Zákon o sociálnych službách zaručuje právo fyzickej osoby na poskytnutie sociálnej služby alebo zabezpečenie jej poskytnutia a právo výberu poskytovateľa, za splnenia podmienok ustanovených týmto zákonom a ďalšie práva pri poskytovaní sociálnych služieb.

Poskytovateľmi sociálnych služieb sú v súlade so zákonom obce, právnické osoby zriadené alebo založené obcou alebo samosprávnym krajom (verejní poskytovatelia sociálnych služieb) a iné právnické alebo fyzické osoby (neverejní poskytovatelia sociálnych služieb). Sociálne služby môže poskytovať len poskytovateľ zapísaný do registra poskytovateľov sociálnych služieb.

V zákone o sociálnych službách sú podrobne upravené povinnosti poskytovateľa sociálnej služby. Ide napríklad o povinnosť poskytovateľa sociálnych služieb vypracovať a dodržiavať procedurálne, personálne a prevádzkové podmienky poskytovania sociálnej služby (tzv. štandardy kvality). Poskytovateľ je povinný napríklad vypracovať individuálny rozvojový plán klienta, dodržiavať maximálny počet klientov na jedného zamestnanca a za účelom zvýšenia profesionality práce vypracovať a uskutočňovať program supervízie.

1.5 Komunitný plán sociálnych služieb

Komunitný plán sociálnych služieb (KPSS) je strategický dokument, ktorý analyzuje stav poskytovaných sociálnych služieb na území obce, hodnotí potreby a požiadavky jej obyvateľov a navrhuje budúci rozvoj v oblasti sociálnych služieb na stanovené obdobie. Dokument je reálnym výstupom komunitného plánovania sociálnych služieb a výsledkom dohody medzi zadávateľmi, poskytovateľmi a prijímateľmi sociálnych služieb. Poukazuje na potreby v danej komunite, pričom poskytuje aj možnosti finančného, personálneho, prevádzkového a organizačného zabezpečenia v oblasti poskytovania sociálnych služieb v danej komunite.

Najdôležitejšie **ciele komunitného plánu** sú:

- zistiť potreby a požiadavky prijímateľov sociálnych služieb,
- zistiť plány a predstavy poskytovateľov sociálnych služieb,
- koordinovať ponuku a dopyt v sociálnych službách,
- vytvoriť kompromis medzi predstavami, požiadavkami, možnosťami a dostupnými zdrojmi,
- zvýšiť kvalitu poskytovaných sociálnych služieb,
- stanoviť priority pre budúci rozvoj sociálnych služieb.

1.6 Národné priority rozvoja sociálnych služieb 2015 -2020

Národné priority rozvoja sociálnych služieb na roky 2015 – 2020 reagujú na aktuálne výzvy sociálnej pomoci občanom, ku ktorým patrí predovšetkým rozvoj rôznorodých služieb starostlivosti na komunitnej úrovni, vrátane potreby modernizácie sociálnych služieb. Potvrďuje sa nimi zároveň hlavné poslanie sociálnych služieb, ktorým je podpora začleňovania ľudí do spoločnosti, sociálna súdržnosť, smerovanie k službám poskytovaným na komunitnej úrovni a rozvinutie ich potenciálu v oblasti zamestnanosti a zamestnateľnosti. Reflektujú na aktuálnu situáciu poskytovania sociálnych služieb v Slovenskej republike, predovšetkým na nedostatok kapacity sociálnych služieb poskytovaných v prirodzenom (domácom a komunitnom) prostredí občanov, potrebu zabezpečenia udržateľnosti financovania sociálnych služieb a rozvoja ich kvality.

Slovenská republika si v oblasti sociálnych služieb na roky 2015 - 2020 zadefinovala nasledovné **priority**:

- ✓ zabezpečiť dostupnosť sociálnych služieb v súlade s potrebami komunity,
- ✓ podporiť prechod prijímateľov sociálnych služieb z inštitucionálnej starostlivosti na komunitnú starostlivosť,
- ✓ podporiť rozvoj sociálnych služieb dostupných pre osoby zotrvalé v priestorovo segregovanej lokalite s prítomnosťou koncentrovanej a generačne reprodukovanej chudoby,
- ✓ zvyšovať kvalitu poskytovaných sociálnych služieb.

1.7 Druhy a formy sociálnych služieb

Zákon o sociálnych službách vymedzuje (§12) tieto **druhy sociálnych služieb**:

A – SOCIÁLNE SLUŽBY KRÍZOVEJ INTERVENCIE

1. terénna sociálna služba krízovej intervencie,
2. poskytovanie sociálnej služby v zariadeniach, ktorými sú:
 - 2.1. nízkoprahové denné centrum,
 - 2.2. integračné centrum,
 - 2.3. komunitné centrum,
 - 2.4. nocľaháreň,
 - 2.5. útulok,
 - 2.6. domov na polceste,
 - 2.7. zariadenie núdzového bývania,
3. nízkoprahová sociálna služba pre deti a rodinu.

B – SOCIÁLNE SLUŽBY NA PODPORU RODINY S DEŤMI

1. pomoc pri osobnej starostlivosti o dieťa,
2. pomoc pri osobnej starostlivosti o dieťa v zariadení dočasnej starostlivosti o deti,
3. služba na podporu zosúladzovania rodinného života a pracovného života,
4. služba na podporu zosúladzovania rodinného života a pracovného života v zariadení starostlivosti o deti do troch rokov veku dieťaťa,
5. služba včasnej intervencie.

C – SOCIÁLNE SLUŽBY NA RIEŠENIE NEPRIAZNIVEJ SOCIÁLNEJ SITUÁCIE Z DÔVODU ŤAŽKÉHO ZDRAVOTNÉHO POSTIHNUTIA, NEPRIAZNIVÉHO ZDRAVOTNÉHO STAVU ALEBO Z DÔVODU DOVRŠENIA DÔCHODKOVÉHO VEKU

1. poskytovanie sociálnej služby v zariadení pre fyzické osoby, ktoré sú odkázané na pomoc inej fyzickej osoby a pre fyzické osoby, ktoré dovŕšili dôchodkový vek,
 - 1.1. zariadenie podporovaného bývania,
 - 1.2. zariadenie pre seniorov,
 - 1.3. zariadenie opatrovateľskej služby,
 - 1.4. rehabilitačné stredisko,
 - 1.5. domov sociálnych služieb,
 - 1.6. špecializované zariadenie,
 - 1.7. denný stacionár,
2. domáca opatrovateľská služba,
3. prepravná služba,
4. sprievodcovská služba a predčitateľská služba,
5. tlmočnická služba,
6. sprostredkovanie tlmočnickej služby,
7. sprostredkovanie osobnej asistencie,
8. požičiavanie pomôcok.

D – SOCIÁLNE SLUŽBY S POUŽITÍM TELEKOMUNIKAČNÝCH TECHNOLOGIÍ

1. monitorovanie a signalizácia potreby pomoci,
2. krízová pomoc poskytovaná prostredníctvom telekomunikačných technológií.

E – PODPORNÉ SLUŽBY

1. odľahčovacia služba,
2. pomoc pri zabezpečení opatrovníckych práv a povinností,
3. poskytovanie sociálnej služby v dennom centre,

4. podpora samostatného bývania,
5. poskytovanie sociálnej služby v jedálni,
6. poskytovanie sociálnej služby v práčovni,
7. poskytovanie sociálnej služby v stredisku osobnej hygieny.

Zákon o sociálnych službách vymedzuje (§13) tieto **formy sociálnych služieb**:

- **Ambulantná forma** – poskytuje sa fyzickej osobe, ktorá dochádza, je sprevádzaná alebo je dopravovaná do miesta poskytovania sociálnej služby,
- **Terénna forma** – poskytuje sa fyzickej osobe v jej prirodzenom sociálnom prostredí alebo v jej domácom prostredí,
- **Pobytová forma** v zariadení – poskytuje sa, ak súčasťou sociálnej služby je ubytovanie. Pobytová sociálna služba sa poskytuje ako celoročná sociálna služba alebo týždenná sociálna služba,
- **Iná forma** – poskytuje sa najmä telefonicky alebo s použitím telekomunikačných technológií, ak je to účelné.

2 DEMOGRAFICKÁ A SOCIÁLNA ANALÝZA

Sociálne služby predstavujú jednu z foriem sociálnej pomoci pre ľudí v nepriaznivej sociálnej situácii a sú alebo v budúcnosti môžu byť pre mnohých dôležitou oporou sociálneho začlenenia občanov a uspokojovania sociálnych potrieb. Dostupnosť sociálnych služieb (či už z hľadiska geografického alebo z hľadiska ich variability) do značnej miery závisí od rôznorodosti ich poskytovateľov, a preto je veľmi dôležité pri ich plánovaní vychádzať najmä z porovnania existujúcej ponuky sociálnych služieb so zistenými potrebami prijímateľov. Pre správne určenie potrieb poskytovania sociálnych služieb je tak potrebné poznať sociálne a demografické východiská.

2.1 Počet obyvateľov a pohyb obyvateľstva

Nasledujúca tabuľka zobrazuje základné parametre stavu a pohybu obyvateľstva obce Sulín za posledných 10 rokov. Počet obyvateľov sa v tomto období znížil o 56 (z 384 v roku 2008 na 328 v roku 2017).

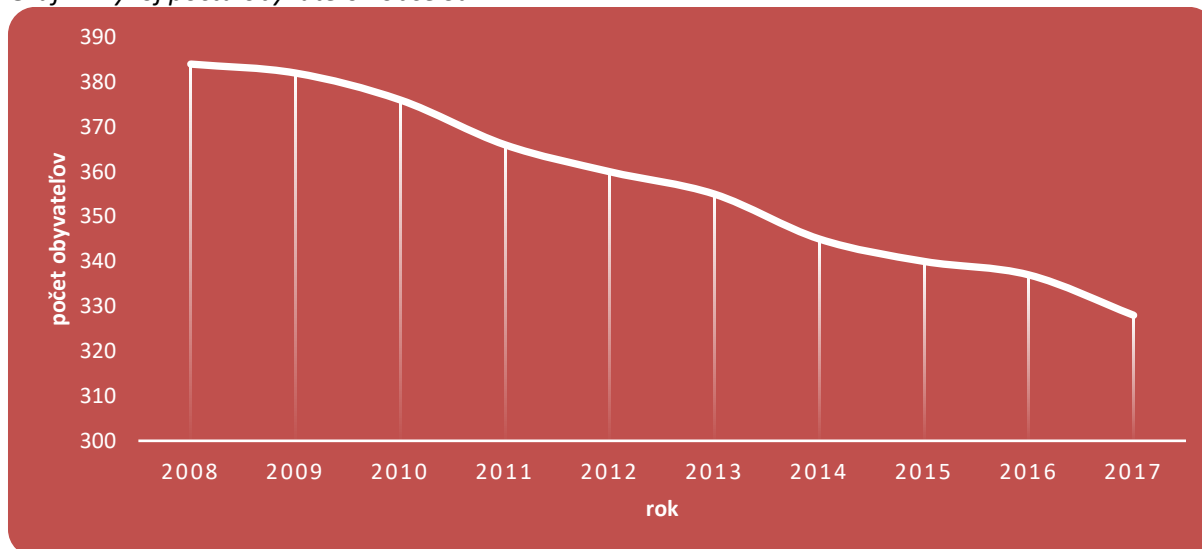
Tabuľka 1: Základné charakteristiky stavu a pohybu obyvateľstva

	2008	2009	2010	2011	2012	2013	2014	2015	2016	2017
Počet obyvateľov (k 31.12.)	384	382	376	366	360	355	345	340	337	328
Živonarodení	3	5	2	1	2	3	0	3	2	1
Zomrelí	5	5	4	3	4	6	4	4	5	7
Bilancia prirodzeného pohybu	-2	0	-2	-2	-2	-3	-4	-1	-3	-6
Pristáhovaní	2	5	2	1	2	2	3	0	4	4
Vystáhovaní	2	7	6	4	6	4	9	4	4	7
Migračné saldo	0	-2	-4	-3	-4	-2	-6	-4	0	-3
Bilancia celkového pohybu	-2	-2	-6	-5	-6	-5	-10	-5	-3	-9
Hr.m. živorodenosti (‰)	7,8	13,1	5,3	2,7	5,6	8,5	0,0	8,8	5,9	3,0
Hr.m. úmrtnosti (‰)	13,0	13,1	10,6	8,2	11,1	16,9	11,6	11,8	14,8	21,3
Hr.m. prirodzeného prírastku (‰)	-5,2	0,0	-5,3	-5,5	-5,6	-8,5	-11,6	-2,9	-8,9	-18,3
Hr.m. imigrácie (‰)	5,2	13,1	5,3	2,7	5,6	5,6	8,7	0,0	11,9	12,2
Hr.m. emigrácie (‰)	5,2	18,3	16,0	10,9	16,7	11,3	26,1	11,8	11,9	21,3
Hr.m. migračného salda (‰)	0,0	-5,2	-10,6	-8,2	-11,1	-5,6	-17,4	-11,8	0,0	-9,1
Hr.m. celkového prírastku (‰)	-5,2	-5,2	-16,0	-13,7	-16,7	-14,1	-29,0	-14,7	-8,9	-27,4

Zdroj: Štatistický úrad SR databáza DATAcube, vlastné prepočty

Vývoj počtu obyvateľov obce Sulín za ostatných 10 rokov má klesajúci trend. V porovnaní s rokom 2008 bol počet obyvateľov obce na konci roku 2017 o 14,5 % nižší.

Graf 1: Vývoj počtu obyvateľov obce Sulín



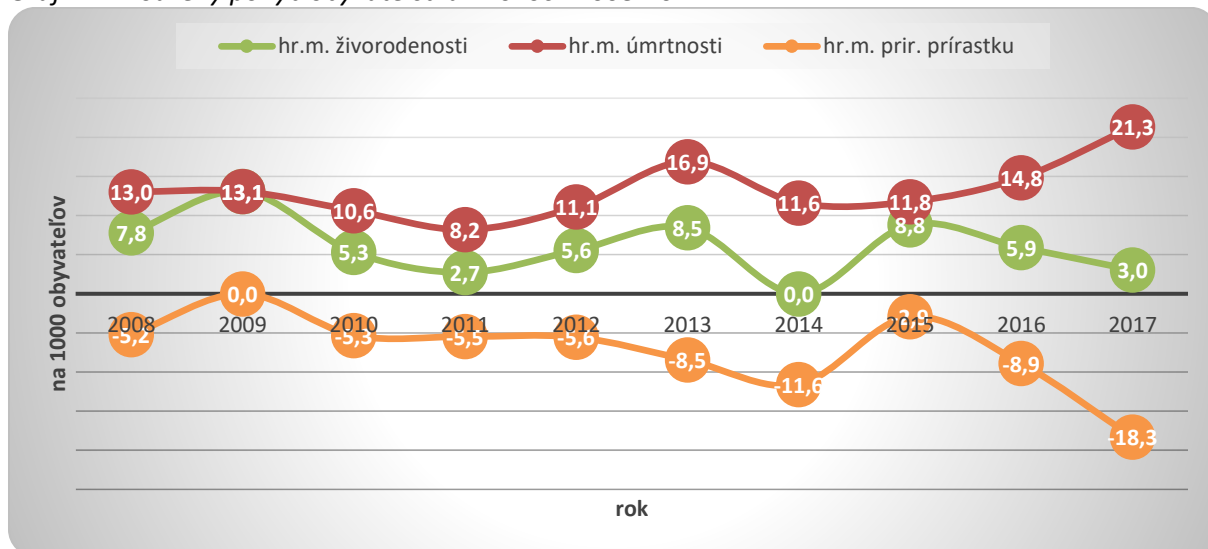
Zdroj: Štatistický úrad SR databáza DATAcube, vlastné spracovanie

Úroveň natality za posledných 10 rokov mala pomerne nevyrovnaný priebeh, keď sa pohybovala v rozmedzí cca 0 – 13 ‰. Počet narodených detí sa v obci medziročne pohyboval v rozmedzí 0 – 5. Priemerná hodnota ukazovateľa hrubej miery živorodenosti za celé hodnotené obdobie, teda za posledných 10 rokov, bola v Sulíne 6,1 ‰. Obec teda v tomto ukazovateli dosahuje veľmi nepriaznivé hodnoty. Pre porovnanie, v okrese Stará Ľubovňa sa hr. m. živorodenosti pohybuje na úrovni cca 14 ‰, v Prešovskom kraji 12 ‰ a v Slovenskej republike na úrovni cca 10,5 ‰.

Medziročný vývoj počtu zomrelých mal, podobne ako u živonarodených, taktiež vyrovnaný priebeh. Najmenej zomrelých za posledných 10 rokov bolo v roku 2011 (3 osoby), najviac v roku 2017 (7 osôb). Úroveň mortality sa teda pohybovala v rozmedzí od 8,2 po 21,3 ‰, pričom priemer za posledných 10 hodnotených rokov bol v Sulíne 13,2 ‰. V obci teda môžeme pozorovať vyššiu mieru úmrtnosti akú má Slovenská republika (cca 10,0 ‰) a Prešovský kraj (cca 8 ‰) i okres Stará Ľubovňa (cca 6 ‰).

Negatívne hodnoty hrubej miery živorodenosti s negatívnymi hodnotami úmrtnosti sa odzrkadľujú v bilancii prirodzeného pohybu obyvateľstva Sulína. Obec bola počas väčšiny hodnoteného obdobia populačne stratová, negatívnu bilanciu prirodzeného pohybu zaznamenala až 9x a 1x bola táto bilancia vyrovnaná. Z dôvodu kombinácie negatívnej natality s negatívnou mortalitou bola reprodukcia obyvateľstva za posledných 10 rokov veľmi nepriaznivá. Celkovo možno konštatovať, že prirodzenými populačnými procesmi dochádzalo v obci (okrem jedného roku) k úbytku obyvateľov.

Graf 2: Prírodný pohyb obyvateľstva v rokoch 2008-2017

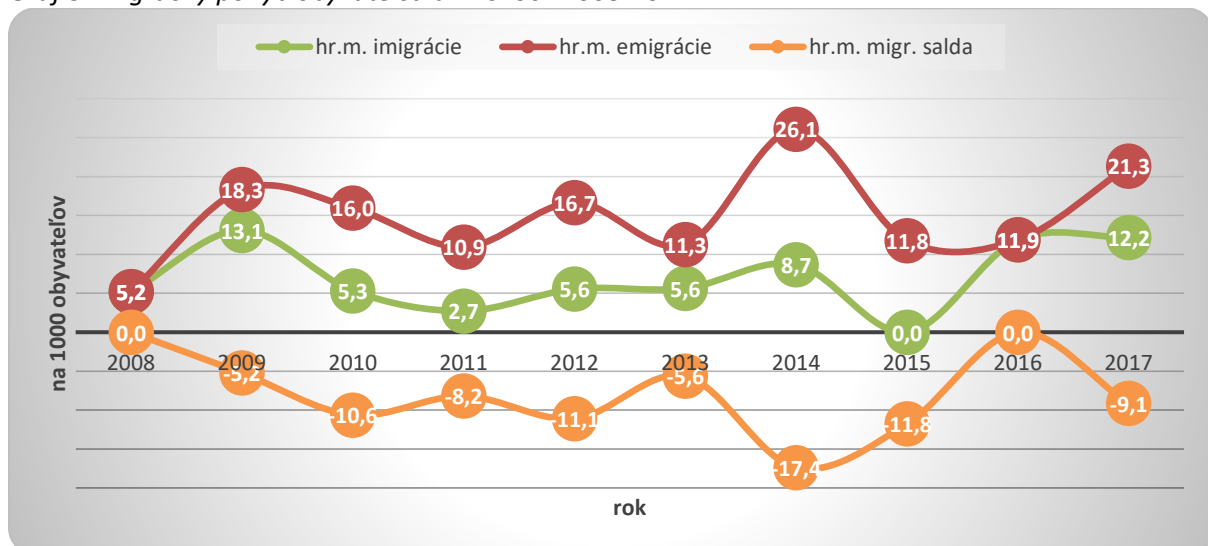


Zdroj: Štatistický úrad SR databáza DATAcube, vlastné spracovanie

Rovnako ako vývoj prírodného pohybu, aj vývoj z hľadiska migračného pohybu je v obci nepriaznivý. Hrubá miera imigrácie sa v obci za posledných 10 rokov pohybovala v priemere na úrovni 7,0 ‰ (priemerne sa ročne prisťahovalo cca 2,5 osoby). Hrubá miera emigrácie v hodnotenom období dosahovala oveľa vyššie hodnoty, pričom jej priemerná úroveň bola 14,9 ‰ (v priemere viac ako 5 vysťahovaných osôb ročne).

Výsledkom hore uvedených procesov bol nepriaznivý vývoj migračného salda, ktoré sa pohybovalo v rozmedzí od -6 osôb v roku 2014 (migračný úbytok na úrovni -17,4 ‰) po 0 osôb. Kladné migračné saldo obec nezaznamenala ani raz, 2x bolo vyrovnané a až 8x záporné. Väčšinu hodnoteného obdobia teda obec vykazuje negatívnu bilanciu migračného salda, pričom z aspektu migrácie v nej prebiehajú prevažne depopulačné procesy. Možno teda konštatovať, že trend vývoja za posledných 10 rokov je nepriaznivý.

Graf 3: Migračný pohyb obyvateľstva v rokoch 2008-2017



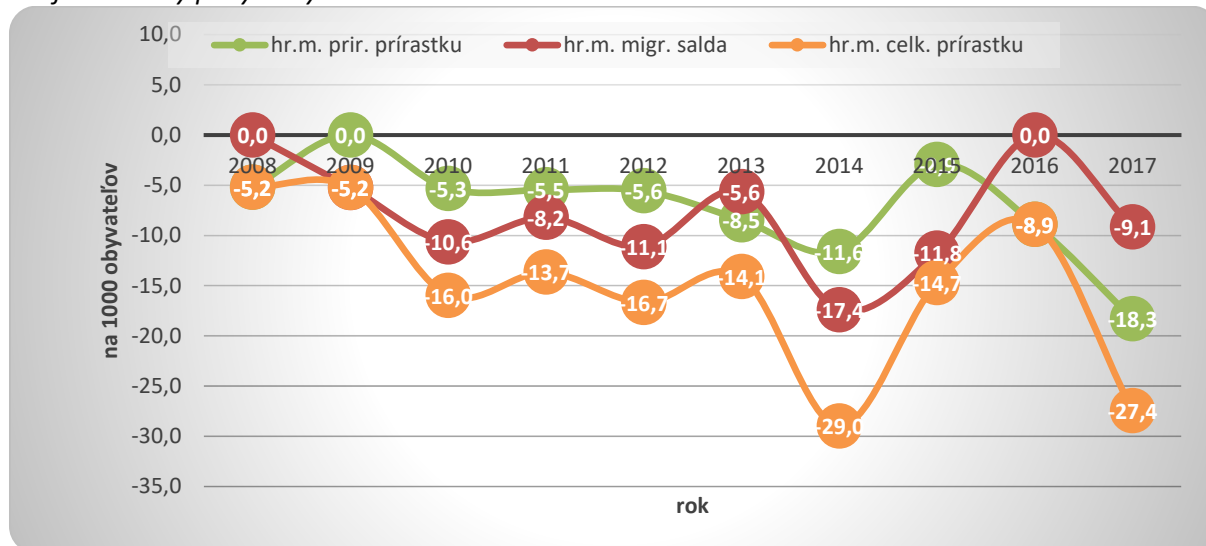
Zdroj: Štatistický úrad SR databáza DATAcube, vlastné spracovanie

Hrubá miera prírodného prírastku dosahovala počas väčšiny hodnoteného obdobia (okrem roku 2009) záporné hodnoty (viac ľudí v týchto rokoch zomrelo ako sa ich narodilo), čiže prírodnými populačnými procesmi počet obyvateľov poväčšine klesal. Podobne, aj hrubá miera

migračného salda dosahovala väčšinou záporné hodnoty, znamenajúce migračný úbytok obyvateľstva (viac ľudí sa z obce v danom roku vysťahovalo ako sa do nej prisťahovalo).

Výsledkom kombinácie vyššie popísaných prirodzených populačných procesov a migračných procesov je výrazný celkový úbytok obyvateľov obce Sulín. Celkovú situáciu ohľadne populačného vývoja v obci možno teda hodnotiť veľmi negatívne (keďže počet obyvateľov zo strednodobého hľadiska prudko klesá).

Graf 4: Celkový pohyb obyvateľstva v rokoch 2008-2017



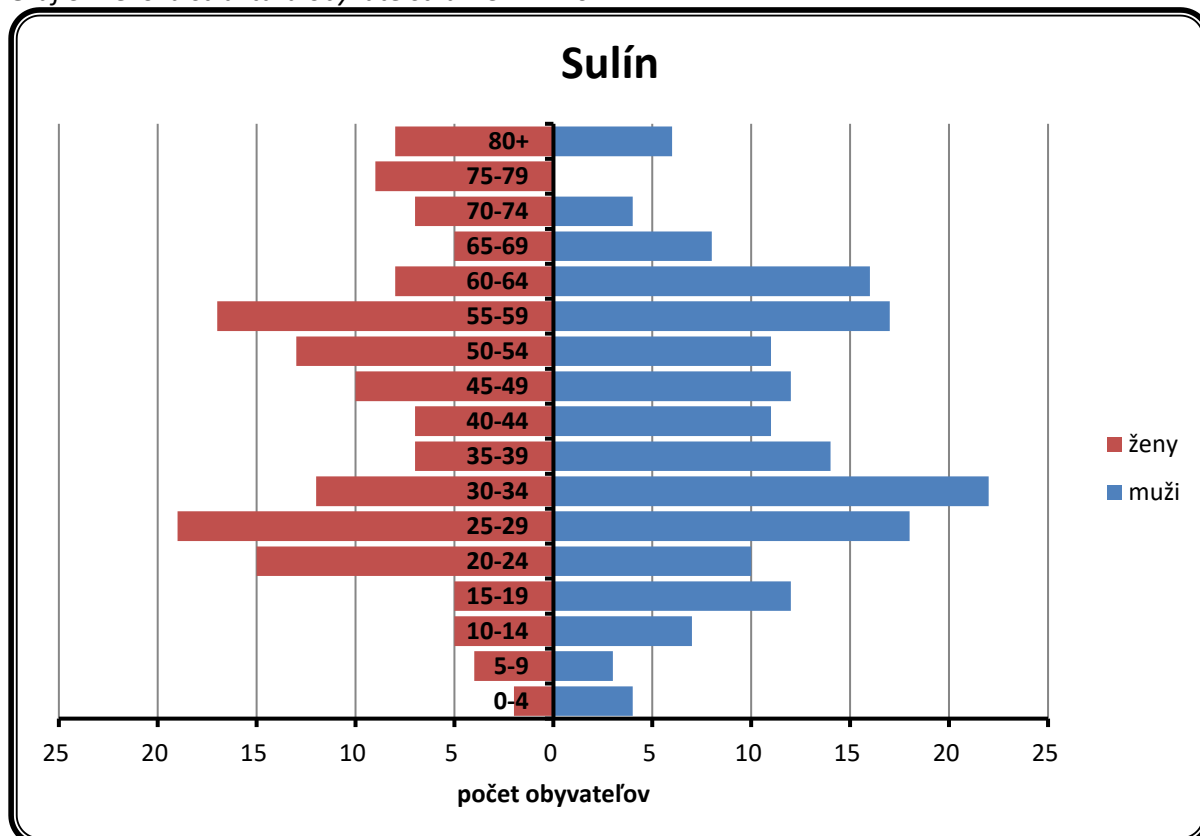
Zdroj: Štatistický úrad SR databáza DATAcube, vlastné spracovanie

2.2 Štruktúra obyvateľov podľa pohlavia a veku

Veková pyramída obyvateľstva Sulína ukazuje, že v obci sa z pohľadu demografickej reprodukcie nachádza regresívny typ populácie, keďže početnosť predreprodukčnej zložky (0-14 r.) nedosahuje početnosť poreprodukčnej (nad 50 r.) zložky obyvateľstva (v pomere 25 k 129 k 31.12.2017). Najvyššie zastúpenie v štruktúre obyvateľstva Sulína majú vekové skupiny (podľa poradia) 25-29 ročných (37 obyvateľov), 30-34 a 55-59 ročných (zhodne po 34 obyvateľov). K 31.12.2017 tu spomedzi 328 obyvateľov žilo 25 detí do 14 rokov a 47 seniorov vo veku nad 65 rokov. Zo spomínaných 328 obyvateľov tu k uvedenému dátumu žilo 175 mužov a 153 žien.

V nadväznosti na typ vekovej pyramídy a typ populácie možno konštatovať, že z dlhodobého hľadiska bude prostredníctvom prirodzeného pohybu počet obyvateľov obce (pri nezmenených podmienkach) klesať.

Graf 5: Veková štruktúra obyvateľstva k 31.12.2017



Zdroj: Štatistický úrad SR databáza DATAcube, vlastné spracovanie

V štruktúre obyvateľstva vo vzťahu k ekonomickej aktivite, teda podľa produktívnych vekových skupín, prevláda poproduktívna zložka (65+ r.) nad predproduktívnou zložkou (0-14 r.) obyvateľstva, pričom podiel produktívnej zložky je 78,0 %.

Tabuľka 2: Veková štruktúra obyvateľov podľa produktívnych vekových skupín

k 31.12.2017	Počet obyvateľov	Veková štruktúra obyvateľov					
		počet			podiel (%)		
		0-14	15-64	65+	0-14	15-64	65+
Sulín	328	25	256	47	7,6	78,0	14,3

Zdroj: Štatistický úrad SR databáza DATAcube, vlastné spracovanie

2.3 Národnostná a konfesijná štruktúra obyvateľstva

V národnostnom zložení obyvateľstva obce Sulín výrazne dominuje slovenská národnosť, ku ktorej sa hlási 91,6 % obyvateľov. Výraznejšie zastúpenie má aj rusínska národnosť so 6,5 % obyvateľov, k ukrajinskej národnosti sa v poslednom sčítaní (SODB 2011) prihlásil 1 obyvateľ obce. U 6 obyvateľov národnosť zistená nebola.

V konfesijnej štruktúre obyvateľstva dominuje gréckokatolícke vierovyznanie s podielom 90,3 %. V obci je výraznejšie zastúpené aj rímskokatolícke vierovyznanie so 7,0 % obyvateľov. 1 obyvateľ sa hlási k pravoslávnej cirkvi. K žiadnemu náboženstvu sa nehlásia 3 obyvatelia obce a u 6 obyvateľov nebola zistená príslušnosť ku konfesijám (SODB 2011).

2.4 Nezamestnanosť

Výrazným sociálno-ekonomickým javom spojeným s existenciou trhu práce je nezamestnanosť. Tá predstavuje jednak vážny ekonomický problém, pretože reprezentuje stratenú potenciálnu hodnotu celej ekonomiky, no zároveň je i významným sociálnym indikátorom, pretože, ako to dokazujú viaceré štúdie, je spojená s takými spoločenskými javmi, ako je zvýšená rozvodovosť, kriminalita, zlé mentálne a fyzické zdravie, rôzne sociálno-patologické javy a pod.

Existencia nezamestnanosti má teda silný vplyv na život samotných nezamestnaných. Strata zamestnania prináša pre jednotlivca rôzne negatívne dôsledky, ktoré sa netýkajú len poklesu životnej úrovne, spojeného s poklesom príjmu, ale aj výrazných zmien v každodennom živote, spoločenských vzťahoch, hodnotách, v sociálnych inštitúciách (najmä v rodine). Nezamestnaní majú menej priestoru pre prijímanie zásadných rozhodnutí o svojom živote a menšiu šancu rozvíjať svoje zručnosti. S výskytom nezamestnanosti, najmä dlhodobej, hrozí pre jednotlivca riziko asociálneho správania, spôsobené nadbytkom času, nudou, nedostatkom programu a povinností a vylúčením zo spoločnosti. Medzi najcitlivejšie a najzávažnejšie dôsledky nezamestnanosti patrí výskyt chudoby. Chudoba a nezamestnanosť sú totiž veľmi úzko korelujúce fenomény, spôsobujúce jednotlivcom ťažké sociálne a psychologické dôsledky.

Počet uchádzačov o zamestnanie sa v obci Sulín za posledných 9 rokov pohyboval v rozmedzí 17 až 40. Miera nezamestnanosti sa teda v obci v ostatnom období pohybovala v rozpätí od 8,9 % (2016 a 2017) po 20,8 % (2013). Pre porovnanie, k 31.12.2017 bola miera nezamestnanosti v okrese Stará Ľubovňa 7,78 % a v okolitých okresoch nasledovná: Kežmarok 17,80 %, Sabinov 14,81 % a Bardejov 13,22 %. V Prešovskom kraji bola na úrovni 11,57 % a v Slovenskej republike 7,18 %. V Sulíne je teda miera nezamestnanosti mierne vyššia ako v okrese Stará Ľubovňa, avšak zároveň výrazne nižšia ako v okolitých okresoch.

Tabuľka 3: Vývoj nezamestnanosti v obci

k 31.12.	2009	2010	2011	2012	2013	2014	2015	2016	2017
Počet UoZ	30	29	37	35	40	35	29	17	17
Miera nezamestnanosti (%)	15,6	15,1	19,3	18,2	20,8	18,2	15,1	8,9	8,9

Zdroj: Štatistický úrad SR databáza DATAcube, UPSVaR, vlastné spracovanie

Na konci roku 2017 bolo v obci Sulín prostredníctvom Úradu práce, sociálnych vecí a rodiny evidovaných 17 uchádzačov o zamestnanie. Z tohto počtu bolo 6 mužov (35,3 %) a 11 žien (64,7 %). Ako ukazuje nasledujúca tabuľka, problémy s nezamestnanosťou má v obci najmä veková skupina obyvateľov v pred dôchodkovom veku. To je zároveň skupina, ktorá je na trhu práce marginalizovaná a ktorá potenciálne môže v budúcnosti zvyšovať tlak na poskytovanie sociálnych služieb v obci.

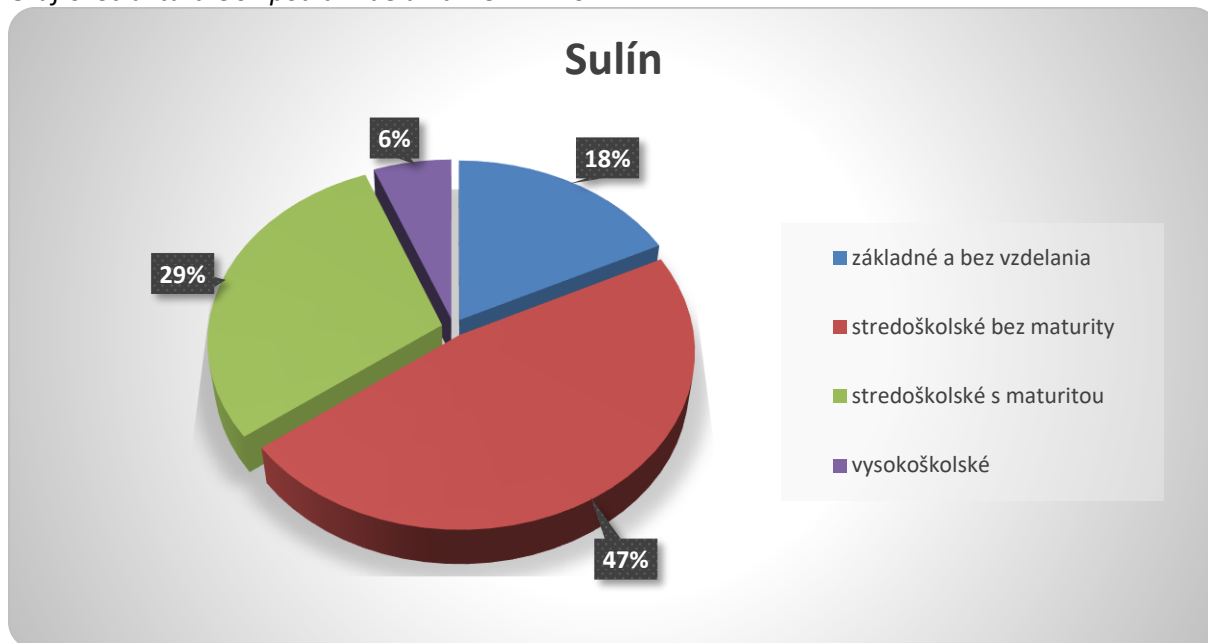
Tabuľka 4: Štruktúra UoZ podľa veku k 31.12.2017

do 19 r.		20-29 r.		30-39 r.		40-49 r.		50-59 r.		nad 60 r.		UoZ spolu	
počet	%	počet	%	počet	%	počet	%	počet	%	počet	%	počet	%
0	0,0	4	23,5	2	11,8	2	11,8	8	47,1	1	5,9	17	100

Zdroj: UPSVaR, vlastné spracovanie

Vo všeobecnosti možno konštatovať, že so zvyšujúcim stupňom dosiahnutého vzdelania sa pre jednotlivých obyvateľov zvyšuje pravdepodobnosť uplatnenia na trhu práce. Z tohto hľadiska je v Sulíne menej pozitívnu skutočnosť, že zo 17 uchádzačov o zamestnanie na konci roku 2017 bolo 18 % UoZ s najvyšším ukončeným vzdelaním základným alebo bez vzdelania.

Graf 6: Štruktúra UoZ podľa vzdelania k 31.12.2017

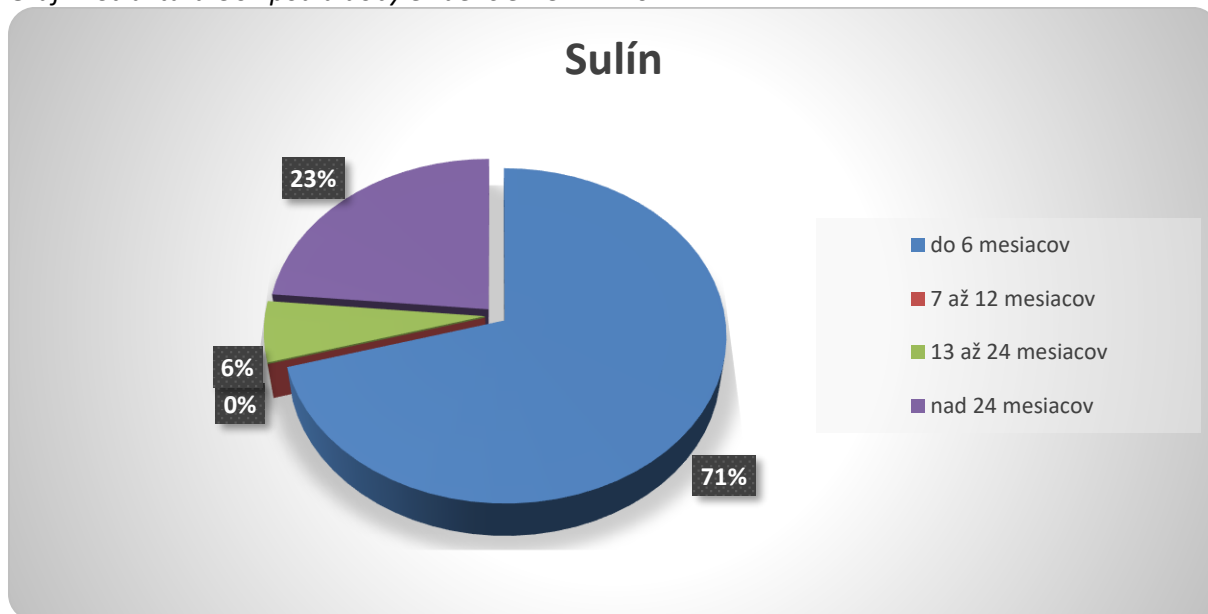


Zdroj: UPSVaR, vlastné spracovanie

Štruktúra uchádzačov o zamestnanie podľa doby evidencie patrí medzi najvýznamnejšie parciálne indikátory, poukazujúce na „zdravie“ ekonomickej a sociálnej sféry v tom – ktorom regióne. S nepriaznivou štruktúrou UoZ podľa doby evidencie (tzn. s vysokým podielom dlhodobo nezamestnaných osôb – nad 12 mesiacov) sa spájajú výrazné problémy ekonomickeho a sociálneho charakteru (vysoké sociálne dávky, „neschopnosť“ zamestnať takýchto obyvateľov, chudoba, sociálno-patologické javy a pod.). Z hľadiska štruktúry uchádzačov o zamestnanie podľa doby evidencie sa sleduje predovšetkým podiel dlhodobo nezamestnaných osôb na celkovom počte uchádzačov o zamestnanie, keďže dlhodobá nezamestnanosť patrí medzi výrazne negatívne ukazovatele socioekonomického rozvoja (resp. zaostalosti) daného regiónu.

V Slovenskej republike sa podiel krátkodobo nezamestnaných (menej ako 7 mesiacov) v súčasnosti (2018) pohybuje na úrovni cca 40 %, podiel strednodobo nezamestnaných (7 – 12 mesiacov) na úrovni cca 15 % a podiel dlhodobo nezamestnaných okolo úrovne 45 % (pričom Slovenská republika a špeciálne regióny východného Slovenska vykazujú dokonca najvyšší podiel dlhodobo nezamestnaných obyvateľov v rámci všetkých regiónov Európskej únie). V Sulíne bol podiel dlhodobo nezamestnaných obyvateľov (nad 12 mesiacov) k 31.12.2017 „len“ 29 %, pričom až 71 % (12 UoZ) z celkového počtu UoZ bolo nezamestnaných len krátkodobo.

Graf 7: Štruktúra UoZ podľa doby evidencie k 31.12.2017



Zdroj: UPSVaR, vlastné spracovanie

Štruktúra uchádzačov o zamestnanie podľa klasifikácie zamestnaní (KZAM) nám zatrieduje nezamestnaných do skupín podľa toho, aký charakter malo pracovné miesto, ktoré zaujímal terajší uchádzač o zamestnanie pred tým, než sa stal nezamestnaným. Jednotlivé zamestnania sú v KZAM rozdelené do tried podľa charakteru práce, zložitosti, zodpovednosti a kvalifikačnej náročnosti práce. Pri KZAM sa dôraz kladie na charakter pracovného miesta a nie na to, či zamestnanec v konkrétnom zamestnaní je viac alebo menej kvalifikovaný ako iný zamestnanec v rovnakom zamestnaní.

Najvyšší podiel v štruktúre UoZ podľa KZAM majú v Sulíne pomocní a nekvalifikovaní pracovníci (11 zo 17 UoZ; 64,7 %). Pomocní a nekvalifikovaní pracovníci sú tí UoZ, ktorí v poslednom zamestnaní vykonávali práce vyžadujúce si vedomosti na úrovni základnej školy (ako napr. jednoduché a rutinné práce vyžadujúce ručné nástroje a fyzickú silu – upratovanie, čistenie, kopanie jám, zametanie ulíc, stráženie majetku, ručné balenie, manipulácie s nákladmi a pod.).

Tabuľka 5: Štruktúra UoZ podľa KZAM k 31.12.2017

Trieda KZAM	Počet UoZ	Podiel
0 - Príslušníci ozbrojených síl	1	5,9
1 - Zákonodarcovia, riadiaci pracovníci	0	0,0
2 - Špecialisti	2	11,8
3 - Technici a odborní pracovníci	0	0,0
4 - Administratívni pracovníci	0	0,0
5 - Pracovníci v službách a obchode	2	11,8
6 - Kvalifikovaní pracovníci v poľnohospodárstve, lesníctve a rybárstve	0	0,0
7 - Kvalifikovaní pracovníci a remeselníci	0	0,0
8 - Operátori a montéri strojov a zariadení	0	0,0
9 - Pomocní a nekvalifikovaní pracovníci	11	64,7
N/A - neurčené	1	5,9
Spolu	17	100,0

Zdroj: UPSVaR, vlastné spracovanie

2.5 Školstvo a zdravotníctvo

V Sulíne sa žiadne školské zariadenie nenachádza. V neďalekom Malom Lipníku sa nachádza základná škola s materskou školou, ktorú navštevujú deti a žiaci 1-4. ročníka aj zo Sulína. Žiaci 5-9. ročníka zo Sulína dochádzajú do základnej školy v Plavnici. Najbližšia stredná škola, ktorú môžu študenti z obce navštevovať, sa nachádza v Starej Ľubovni.

Za zdravotnou starostlivosťou musia obyvatelia obce dochádzať, keďže v obci sa žiadne ambulancie nenachádzajú. Najbližšia ambulancia praktického lekára pre dospelých sa nachádza v Malom Lipníku, najbližšie ambulancie praktického lekára pre deti a stomatologická ambulancia sa nachádzajú v Plavnici. Ostatné špecializované zdravotnícke ambulancie sa nachádzajú v Starej Ľubovni, kde je lokalizovaná aj nemocnica. Najbližšia záchranná zdravotná služba sídli v Starej Ľubovni a v Ľubotíne.

3 SOCIÁLNE SLUŽBY V OBCI

Poslaním sociálnych služieb je pomôcť ľuďom udržať si alebo znovu získať svoje miesto v spoločnosti, v komunite, kde žijú. Ich cieľom je zaistiť pomoc a podporu ľuďom, ktorí riešia najrôznejšie problémy z dôvodu nepriaznivej sociálnej situácie, dlhodobého nepriaznivého zdravotného stavu, zdravotného postihnutia, či krízovú sociálnu situáciu a nie sú schopní tieto problémy riešiť bez pomoci druhých.

3.1 Verejní poskytovatelia sociálnych služieb

Verejným poskytovateľom sociálnych služieb môže byť obec, právnická osoba zriadená obcou alebo založená obcou, vyšší územný celok a právnická osoba zriadená vyšším územným celkom alebo založená vyšším územným celkom.

Podľa § 80 zákona o sociálnych službách sú v pôsobnosti obce nasledujúce aktivity:

- vypracúvať a schvaľovať komunitný plán sociálnych služieb,
- utvárať podmienky na podporu komunitného rozvoja,
- rozhodovať o odkázanosti a zániku odkázanosti na sociálnu službu v zariadení pre seniorov, v zariadení opatrovateľskej služby, v dennom stacionári, o odkázanosti na opatrovateľskú službu,
- poskytovať alebo zabezpečovať poskytovanie:
 - sociálnej služby v nízkoprahovom dennom centre, nocľahárni, zariadení pre seniorov, zariadení opatrovateľskej služby a v dennom stacionári,
 - nízkoprahovej sociálnej služby pre deti a rodinu,
 - opatrovateľskej služby,
 - prepravnej služby,
 - odľahčovacej služby,
 - pomoci pri osobnej starostlivosti o dieťa podľa § 31 zákona,
 - terénnej sociálnej služby krízovej intervencie,
- poskytovať základné sociálne poradenstvo,
- zriaďovať, zakladať a kontrolovať nocľaháreň, nízkoprahové denné centrum, zariadenie pre seniorov, zariadenie opatrovateľskej služby a denný stacionár,
- viesť evidenciu posudkov o odkázanosti na sociálnu službu podľa stupňa odkázanosti fyzickej osoby na pomoc inej fyzickej osoby, evidenciu rozhodnutí a prijímateľov sociálnych služieb,
- vyhľadávať fyzické osoby, ktorým treba poskytnúť sociálnu službu,
- poskytovať štatistické údaje z oblasti poskytovania sociálnych služieb,
- uhrádzať náklady za zdravotné výkony (na posudzovanie).

Samospráva obce však môže zriaďovať aj iné zariadenia a poskytovať alebo zabezpečovať aj iné druhy sociálnej služby ako sú vyššie uvedené, príp. môže sociálne služby účelne a vhodne spájať.

Obec Sulín zabezpečuje svojim obyvateľom nasledovné sociálne služby a sociálnu pomoc:

- **posudková činnosť na účely odkázanosti na sociálnu službu:** povinná činnosť, ktorú obec v prípade potreby zabezpečuje na základe zákona o sociálnych službách;
- **základné sociálne poradenstvo:** v prípade potreby poskytovanie potrebných informácií jednotlivcom.

V obci nepôsobia žiadni iní verejní poskytovatelia sociálnych služieb.

Okrem vyššie uvedených služieb, zabezpečovaných na základe zákona o sociálnych službách, zabezpečuje obec Sulín pre svojich obyvateľov na úseku sociálnych vecí a v záujme podpory komunitného rozvoja aj iné služby, podporu, pomoc a aktivity (na základe iných zákonov alebo všeobecne záväzných nariadení obce):

- **menšie obecné služby:** služba poskytovaná v spolupráci s Úradom práce, sociálnych vecí a rodiny, cieľom ktorej je udržiavať u miestnych dlhodobo nezamestnaných obyvateľov pracovné návyky; v obci túto službu využíva priemerne jedna dlhodobo nezamestnaná osoba;
- **iné opatrenia aktívnej politiky trhu práce** (napr. podľa § 50 zákona č. 5/2004 Z. z. o službách zamestnanosti): služby poskytované taktiež v spolupráci s Úradom práce, sociálnych vecí a rodiny, cieľom ktorých je udržiavať u miestnych dlhodobo nezamestnaných obyvateľov pracovné návyky.

3.2 Neverejní poskytovatelia sociálnych služieb

V Sulíne pôsobí v čase spracovania tohto Komunitného plánu jeden neverejný poskytovateľ sociálnych služieb, ktorý je zapísaný v registri poskytovateľov sociálnych služieb Prešovského samosprávneho kraja: **OZ Sulín**. Občanom Sulína poskytuje toto občianske združenie opatrovateľskú službu v domácnosti, a to 10 opatrovaným osobám (v čase spracovania tohto KPSS).

Opatrovateľská služba je sociálna služba poskytovaná terénou formou na neurčitý čas fyzickej osobe, ktorá je odkázaná na pomoc inej fyzickej osoby a jej stupeň odkázanosti je najmenej II podľa prílohy č. 3 zákona o sociálnych službách a tiež fyzickej osobe, ktorá je odkázaná na pomoc pri úkonoch sebaobsluhy, úkonoch starostlivosti o svoju domácnosť a základných sociálnych aktivitách podľa prílohy č. 4 tohto zákona. Ide teda najmä o pomoc osobám, ktoré majú zníženú sebestačnosť z dôvodu veku, chronického ochorenia alebo zdravotného postihnutia a sú odkázaní na pomoc inej osoby pri úkonoch sebaobsluhy (osobná hygiena, stravovanie, pomoc pri vyzliekaní a obliekaní, pomoc pri chôdzi), úkonoch starostlivosti o svoju domácnosť (nákup, príprava jedla, upratovanie, pranie, žehlenie) a pri základných sociálnych aktivitách (sprievod na lekárske vyšetrenie, vybavenie úradných záležitostí a pod.).

Priamo v obci nepôsobí žiaden iný neverejný poskytovateľ sociálnych služieb. Obyvatelia Sulína však v prípade potreby môžu využiť pomoc viacerých neverejných poskytovateľov, ktorí poskytujú sociálne služby rôznou formou (terénou, ambulatnou, príp. inou) či už na území celého Prešovského kraja alebo v regióne okresu Stará Ľubovňa.

Okrem poskytovania vyššie uvedených služieb, zabezpečovaných na základe zákona o sociálnych službách, predstavujú veľmi významnú súčasť komunitného rozvoja a začleňovania jedincov do spoločnosti aj rôzne organizácie. Dôležitou súčasťou každodenného života obyvateľov, obzvlášť obyvateľov v riziku sociálneho vylúčenia, sú totižto rôzne sociálne aktivity (ako napr. záujmová činnosť, komunitná činnosť, dobrovoľnícka činnosť, kultúrne, spoločenské a športové akcie a pod.). Týmito sociálnymi aktivitami možno veľmi účinne predchádzať rôznym formám asociálneho správania, ktoré sú častokrát vyvolané napr. veľkým množstvom voľného času, nudou, absenciou povinností, absenciou pocitu spolupatričnosti, pocitom nedocenenia, chudobou, sklonmi k užívaniu návykových látok a pod.

3.3 Požiadavky prijímateľov sociálnych služieb

Pre vytvorenie funkčného, širokého a dostupného systému sociálnych služieb pre obyvateľov obce je veľmi dôležitým predpokladom podrobné poznanie potreby týchto služieb. Odhad potreby služieb v obci môžu dopĺňať a upresňovať demografické trendy a vývoj, odhady expertov a predstaviteľov samosprávy a vyjadrenia samotných obyvateľov.

Základné sociálne služby podľa potrieb obyvateľov obce sú zabezpečené. Podľa prieskumu potrieb a požiadaviek s ohľadom na budúce potreby sa obec bude orientovať na:

- účinný, efektívny a komplexný systém poskytovania sociálnych služieb, sociálnej pomoci a podporných služieb z úrovne samosprávy,
- rozšírenie formy sociálnych a podporných služieb podľa konkrétnych požiadaviek obyvateľov našej obce,
- podporu poskytovania existujúcich sociálnych služieb,
- podporu výstavby domov a bytov,
- postupné odstránenie bariér v obci (na verejných priestranstvách, v rámci úradov a inštitúcií, v zariadeniach kultúrneho a spoločenského života),
- elimináciu negatívnych sociálno-patologických javov v dôsledku neefektívneho využívania voľného času,
- zapojenie čo najviac detí do predškolskej výchovy,
- znižovanie počtu žiakov bez ukončeného vzdelania na ZŠ,
- funkčný systém osvetly a motivácie pre vzdelanie a pokračovanie v štúdiu,
- zvýšenie zaangažovanosti verejnosti, ale aj ZŤP občanov so zdravotnými obmedzeniami na eliminácii sociálnej vylúčenosti obyvateľov obce z dôvodu zdravotných obmedzení.

Z analýzy požiadaviek prijímateľov sociálnych služieb a ďalších obyvateľov obce vyplývajú nasledovné skutočnosti:

Tabuľka 6: Požiadavky prijímateľov soc. služieb a iných obyvateľov na území obce

Cieľová skupina	Druh požadovanej soc. služby ¹	Forma požadovanej soc. služby ²	Požad. soc. služba je v obci zabezpečená dostatočnou kapacitou (A/N)	Ak soc. služba nie je zabezpečená, kvantifikácia navýšenia potrebnej kapacity
Seniori	C 2	terénna	A	-
ZŤP osoby	C 2	terénna	A	-
Deti, mládež a rodina	-	-	-	-
Neprispôsobiví občania	-	-	-	-

Vysvetlivky:

¹ číslovanie druhov sociálnych služieb je uvedené v podkapitole „1.7 Druhy a formy sociálnych služieb“ tohto komunitného plánu

² jednotlivé formy sociálnych služieb sú uvedené v podkapitole „1.7 Druhy a formy sociálnych služieb“ tohto komunitného plánu

Zdroj: Vlastné spracovanie

4 STRATÉGIA ROZVOJA SOCIÁLNYCH SLUŽIEB

Sociálne služby je nutné poskytovať predovšetkým tým obyvateľom, ktorí sú z rôznych dôvodov znevýhodnení, resp. ohrození sociálnou exklúziou (príp. existuje reálny predpoklad, že takáto situácia u nich nastane). Ide najmä o nasledovné skupiny obyvateľov:

- seniori,
- občania s ťažkým zdravotným postihnutím alebo s nepriaznivým zdravotným stavom,
- občania ohrození správaním iných fyzických osôb, rodiny so zanedbávanými deťmi, s deťmi s poruchami správania, rodičia, ktorí nezabezpečujú riadnu starostlivosť a výchovu svojich detí,
- občania v nepriaznivej sociálnej situácii z dôvodu, že nemajú zabezpečené nevyhnutné podmienky na uspokojovanie základných životných potrieb; resp. pre závislosť od návykových látok nie sú schopní samostatne riešiť svoje problémy,
- dlhodobo nezamestnaní a občania odkázaní na pomoc v hmotnej núdzi,
- neprispôsobiví občania (z dôvodu životných návykov, spôsobu života), zotrvávajúci v lokalitách s prítomnosťou koncentrovanej a generačne reprodukovanej chudoby.

Po zhrnutí a analýze všetkých relevantných podkladov a po špecifikácii problémov v oblasti sociálnej pomoci a sociálnych služieb, bol proces komunitného plánovania sociálnych služieb z hľadiska strategického plánovania zameraný prioritne na **štyri nosné cieľové skupiny**:

- **Seniori**
- **Ťažko zdravotne postihnutí občania a občania so zdravotnými obmedzeniami**
- **Deti, mládež a rodina v riziku sociálneho vylúčenia**
- **Neprispôsobiví občania a iní obyvatelia, ohrození chudobou a sociálnym vylúčením**

4.1 Ciele, priority a opatrenia

Dôležitou súčasťou komunitného plánovania je zdefinovanie konkrétnych opatrení – a to nielen v nadväznosti na zákon o sociálnych službách, ale aj iných opatrení, ktoré dokážu napomáhať cieľovým skupinám v ich sociálnej inklúzii. V procese tvorby komunitného plánu sociálnych služieb sú teda ciele, priority a konkrétne opatrenia špecificky orientované na vyššie uvedené cieľové skupiny. Jednotlivé opatrenia sú koncipované tak, aby ich naplnením došlo k uspokojeniu potrieb v oblasti sociálnych služieb a sociálnej pomoci v širšom kontexte, aby ich mohli využívať všetci obyvatelia obce.

Ciele, priority a opatrenia, zdefinované v záujme rozvoja sociálnych služieb a uvedené v nasledujúcej tabuľke, boli samosprávou obce skoncipované na základe analýzy aktuálnej sociálnej situácie v obci, vykonanej v čase spracovania tohto komunitného plánu. V budúcnosti sa však sociálna situácia v obci môže zmeniť a môže sa stať, že sa zmenia aj požiadavky obyvateľov na poskytovanie sociálnych služieb. Z tohto dôvodu je potrebné uviesť, že **samospráva našej obce plánuje v budúcnosti v prípade potreby poskytovať, príp. zabezpečovať alebo spolupracovať pri zabezpečovaní aj iných sociálnych služieb podľa zákona o sociálnych službách** (teda nielen tých, ktoré sú výslovne uvedené v nasledujúcej tabuľke).

Ďalej považujeme za potrebné upozorniť na skutočnosť, že obyvatelia našej obce môžu v prípade záujmu a splnenia konkrétnych podmienok využiť služby ktoréhokoľvek poskytovateľa sociálnych služieb na území kraja (príp. iného kraja). Prijímať sociálnu službu teda nemusia len na území našej obce, ale aj na území inej obce/mesta. Z tohto dôvodu je **strategickým záujmom samosprávy obce podľa aktuálnych možností a podmienok podporovať aj tých poskytovateľov sociálnych služieb, ktorí svoje služby poskytujú našim obyvateľom v inej obci** (bez ohľadu na skutočnosť, či títo poskytovatelia sú v tomto komunitnom pláne konkrétne spomenutí alebo nie – nedokážeme totižto predpovedať, ktorí poskytovatelia budú svoje služby poskytovať našim obyvateľom v budúcnosti).

Okrem opatrení, ktoré sú špecificky orientované na jednotlivé cieľové skupiny (viď nasledujúca tabuľka), si samospráva obce zdefinovala aj spoločné, prierezové opatrenia, ktoré napomáhajú viacerým cieľovým skupinám a zabezpečujú komunitný rozvoj a rozvoj sociálnych služieb.

Ide o nasledovné **prierezové opatrenia**:

- *výkon terénnej sociálnej práce* (poskytovanie služby marginalizovaným skupinám obyvateľov, a to najmä osobám ohrozeným chudobou a sociálnym vylúčením, osobám s nízkym vzdelaním, rodinám s deťmi a pod.)
- *dohľad nad nesvojprávnymi občanmi* (v spolupráci so štátnou správou)
- *pomoc v krízových situáciách* (živelná pohroma, rodinná tragédia a pod.)
- *podpora záujmovej činnosti v obci* (ochotnícke divadlo, krúžková činnosť, klubová činnosť, rôzna iná záujmová činnosť podľa potreby...)
- *výkon inštitútu osobitného príjemcu* (v spolupráci so štátnou správou).

Tabuľka 7: Ciele, priority a opatrenia stratégie rozvoja

GLOBÁLNY CIEĽ							
Zabezpečiť obyvateľom obce kvalitné sociálne služby s orientáciou na ich potreby a preferencie							
Cieľová skupina	Priority	Opatrenia	Opatrenie podľa zákona o soc. službách (A/N)	Druh sociálnej služby ¹	Forma sociálnej služby ²	Kvantifikácia potrebnej kapacity sociálnej služby ³	Personálne, prevádzkové a finančné podmienky
Seniori	Integrácia a aktívna účasť na živote obce	1.1 Podpora sociálnych kontaktov realizáciou kultúrno-spoločenských podujatí pre seniorov a oceňovaním jubilantov	N	-	-	-	Obec, poskytovatelia, rozpočet obce
	Starostlivosť o človeka	1.2 Podpora poskytovania opatrovateľskej služby v domácnosti v prípade potreby	A	C 2	terénna	Podľa potreby	Obec, poskytovatelia, rozpočet obce
	Bezbariérovosť a dostupnosť	1.3 Zlepšenie bezbariérového prístupu do budov a na verejných priestranstvách	N	-	-	-	Obec, poskytovatelia, rozpočet obce, VÚC a SR, EŠIF
	Integrácia a aktívna účasť na živote obce	1.4 Realizácia zájazdov a výletov pre seniorov	N	-	-	-	Obec, poskytovatelia, rozpočet obce, sponzorské dary
	Integrácia a aktívna účasť na živote obce	1.5 Podpora psychohygieny seniorov a zvyšovanie pocitu užitočnosti posilňovaním dobrovoľníckej činnosti (napr. pri výsadbe kvetín, spoluprácou pri vedení krúžkov a pod.)	N	-	-	-	Obec, poskytovatelia, rozpočet obce, sponzorské dary

	Bezpečnosť	1.6 Realizácia osvetových informačných kampaní na zabránenie zneužívania seniorov	N	-	-	-	Obec, poskytovatelia, rozpočet obce, sponzorské dary
Cieľová skupina	Priority	Opatrenia	Opatrenie podľa zákona o soc. službách (A/N)	Druh sociálnej služby¹	Forma sociálnej služby²	Kvantifikácia potrebnej kapacity sociálnej služby³	Personálne, prevádzkové a finančné podmienky
Ťažko zdravotne postihnutí občania a občania so zdravotnými obmedzeniami	Integrácia do spoločenského a pracovného života	2.1 Podpora zriaďovania chránených dielní a chránených pracovísk na území obce	N	-	-	-	Obec, zamestnávateľa, ÚPSVaR
	Integrácia a aktívna účasť na živote obce	2.2 Zabezpečenie vhodných a dostupných priestorov na klubovú činnosť pre ZŤP občanov a občanov so zdravotným postihnutím	N	-	-	-	Obec, poskytovatelia, rozpočet obce a VÚC, EŠIF
	Bezbariérovosť a dostupnosť	2.3 Zlepšenie bezbariérového prístupu do budov a na verejných priestranstvách	N	-	-	-	Obec, poskytovatelia, rozpočet obce a VÚC, EŠIF
	Starostlivosť o človeka	2.4 Podpora poskytovania opatrovateľskej služby v domácnosti v prípade potreby	A	C 2	terénna	Podľa potreby	Obec, poskytovatelia, rozpočet obce
	Starostlivosť o človeka	2.5 Na základe záujmu zriaďovanie a zabezpečovanie služieb, ktoré absentujú (napr. prepravná služba a pod.)	A	C 3, D 1..	Podľa potreby	Podľa potreby	Obec, poskytovatelia, rozpočet obce a VÚC, EŠIF

Cieľová skupina	Priority	Opatrenia	Opatrenie podľa zákona o soc. službách (A/N)	Druh sociálnej služby ¹	Forma sociálnej služby ²	Kvantifikácia potrebnej kapacity sociálnej služby ³	Personálne, prevádzkové a finančné podmienky
Deti, mládež a rodina v riziku sociálneho vylúčenia	Zdravé trávenie voľného času	3.1 Skvalitnenie športovísk v obci	N	-	-	-	Obec, rozpočet obce a VÚC, EŠIF
	Integrácia a aktívna účasť na živote obce	3.2 Organizácia kultúrno-spoločenských podujatí pre deti, mládež a rodiny	N	-	-	-	Obec, poskytovatelia, rozpočet obce a VÚC, EŠIF
	Integrácia a aktívna účasť na živote obce	3.3 Podpora činnosti organizácií a inštitúcií, ktorých cieľovou skupinou sú deti a mládež	N	-	-	-	Obec, rozpočet obce
Cieľová skupina	Priority	Opatrenia	Opatrenie podľa zákona o soc. službách (A/N)	Druh sociálnej služby ¹	Forma sociálnej služby ²	Kvantifikácia potrebnej kapacity sociálnej služby ³	Personálne, prevádzkové a finančné podmienky
Neprispôsobiví občania a iní obyvatelia, ohrození chudobou a sociálnym vylúčením	Lepšie vzdelanie a uplatnenie na trhu práce	4.1 Podpora celoživotného vzdelávania (rekvalifikačné kurzy, školenia...)	N	-	-	-	Obec, poskytovatelia, ÚPSVaR, EŠIF
	Integrácia do spoločenského a pracovného života	4.2 Realizácia základného sociálneho poradenstva	N	-	-	-	Obec, poskytovatelia, ÚPSVaR, EŠIF

	Integrácia do spoločenského a pracovného života	4.3 Zapájanie sa do projektov menších obecných služieb a ďalších nástrojov AOTP	N	-	-	-	Obec, poskytovatelia, ÚPSVaR, EŠIF
--	---	---	---	---	---	---	------------------------------------

¹ podľa zákona o sociálnych službách (číslovanie druhov sociálnych služieb je uvedené v podkapitole „1.7 Druhy a formy sociálnych služieb“ tohto komunitného plánu)

² podľa zákona o sociálnych službách (jednotlivé formy sociálnych služieb sú uvedené v podkapitole „1.7 Druhy a formy sociálnych služieb“ tohto komunitného plánu)

³ ak zadané opatrenie predstavuje sociálnu službu podľa zákona o sociálnych službách, je k tejto službe kvantifikovaná aj potrebná kapacita pre obec v čase schvaľovania tohto komunitného plánu; ak ide o sociálnu službu v zariadení, v kolónke je uvedený počet potrebných miest v tomto zariadení

Zdroj: Vlastné spracovanie

5 IMPLEMENTÁCIA KOMUNITNÉHO PLÁNU

Mimoriadne dôležitým bodom v záujme efektívneho naplňovania zadaných cieľov, priorít a opatrení komunitného plánu je dôraz na vhodné nastavenie jeho implementácie. Okrem časového rozvrhnutia jednotlivých aktivít je potrebné mať na zreteli aj možné zmeny realizačných podmienok v blízkej budúcnosti – či už z legislatívneho hľadiska alebo z hľadiska finančných, materiálnych, personálnych, príp. iných zdrojov. V záujme úspešnej implementácie komunitného plánu je nevyhnutné neustále monitorovanie týchto realizačných podmienok, monitorovanie potrieb prijímateľov sociálnych služieb a taktiež priebežné monitorovanie a vyhodnocovanie samotného dokumentu.

5.1 Harmonogram realizácie opatrení

Zadefinované opatrenia plánuje samospráva obce realizovať podľa nasledovného harmonogramu:

Tabuľka 8: Harmonogram realizácie opatrení s určením kapacity sociálnych služieb

Opatrenie			Rok plánovanej realizácie opatrenia											
			2018		2019		2020		2021		2022		2023	
Číslo	Názov	Opat. podľa zákona o soc. službách (A/N) ¹	EK ²	PN ³	EK ²	PN ³	EK ²	PN ³	EK ²	PN ³	EK ²	PN ³	EK ²	PN ³
Cieľová skupina: Seniori														
1.1	Podpora sociálnych kontaktov realizáciou kultúrno-spoločenských podujatí pre seniorov a oceňovaním jubilentov	N	-	-	-	-	-	-	-	-	-	-	-	-
1.2	Podpora poskytovania opatrovateľskej služby v domácnosti v prípade potreby	A	0	4	4	0	4	0	4	0	4	0	4	0
1.3	Zlepšenie bezbariérového prístupu do budov a na verejných priestranstvách	N	-	-	-	-	-	-	-	-	-	-	-	-
1.4	Realizácia zájazdov a výletov pre seniorov	N	-	-	-	-	-	-	-	-	-	-	-	-

1.5	Podpora psychohygieny seniorov a zvyšovanie pocitu užitočnosti posilňovaním dobrovoľníckej činnosti (napr. pri výsadbe kvetín, spoluprácou pri vedení krúžkov a pod.)	N	-	-	-	-	-	-	-	-	-	-	-	-
1.6	Realizácia osvetových informačných kampaní na zabránenie zneužívania seniorov	N	-	-	-	-	-	-	-	-	-	-	-	-
Cieľová skupina: Ťažko zdravotne postihnutí občania a občania so zdravotnými obmedzeniami														
2.1	Podpora zriaďovania chránených dielní a chránených pracovísk na území obce	N	-	-	-	-	-	-	-	-	-	-	-	-
2.2	Zabezpečenie vhodných a dostupných priestorov na klubovú činnosť pre ZŤP občanov a občanov so zdravotným postihnutím	N	-	-	-	-	-	-	-	-	-	-	-	-
2.3	Zlepšenie bezbariérového prístupu do budov a na verejných priestranstvách	N	-	-	-	-	-	-	-	-	-	-	-	-
2.4	Podpora poskytovania opatrovateľskej služby v domácnosti v prípade potreby	A	0	1	1	0	1	0	1	0	1	0	1	0
2.5	Na základe záujmu zriaďovanie a zabezpečovanie služieb, ktoré absentujú (napr. prepravná služba a pod.)	A	N/A	N/A	N/A	N/A	N/A	N/A	N/A	N/A	N/A	N/A	N/A	N/A
Cieľová skupina: Deti, mládež a rodina v riziku sociálneho vylúčenia														
3.1	Skvalitnenie športovísk v obci	N	-	-	-	-	-	-	-	-	-	-	-	-
3.2	Organizácia kultúrno-spoločenských podujatí pre deti, mládež a rodiny	N	-	-	-	-	-	-	-	-	-	-	-	-
3.3	Podpora činnosti organizácií a inštitúcií, ktorých cieľovou skupinou sú deti a mládež	N	-	-	-	-	-	-	-	-	-	-	-	-
Cieľová skupina: Iné osoby ohrozené chudobou a sociálnym vylúčením														
4.1	Podpora celoživotného vzdelávania (rekvalifikačné kurzy, školenia...)	N	-	-	-	-	-	-	-	-	-	-	-	-
4.2	Realizácia základného sociálneho poradenstva	N	-	-	-	-	-	-	-	-	-	-	-	-

4.3	Zapájanie sa do projektov menších obecných služieb a ďalších nástrojov AOTP	N	-	-	-	-	-	-	-	-	-	-	-	-
-----	---	---	---	---	---	---	---	---	---	---	---	---	---	---

Vysvetlivky:



Opaterenie sa v danom roku PLÁNUJE realizovať

Opaterenie sa v danom roku realizovať NEPLÁNUJE

¹ ak je dané opaterenie zafinované podľa zákona o sociálnych službách, je pri ňom v príslušnom roku, kedy sa toto opaterenie plánuje realizovať, určená aj kapacita (EK aj PN)

² EK – existujúca kapacita v danom roku

³ PN – potreba navýšenia kapacity v danom roku

Zdroj: vlastné spracovanie

5.2 Realizačné podmienky

Personálne, prevádzkové, organizačné a finančné podmienky nevyhnutné pre realizáciu stanovených opatrení budú závisieť od vývoja spoločenskej situácie, potrieb prijímateľov sociálnych služieb, legislatívnych zmien a nastavenia spôsobu financovania sociálnych služieb v spoločnosti. Sociálne služby budú kvantitatívne a kvalitatívne zabezpečované zo súčasných a budúcich zdrojov ich poskytovateľov. Poskytovatelia sociálnych služieb budú na zabezpečenie realizácie stanovených opatrení využívať najmä nasledovné finančné zdroje:

- Rozpočet poskytovateľov sociálnych služieb
- Ministerstvo práce, sociálnych vecí a rodiny
 - › príspevky na financovanie sociálnych služieb
 - › dotácie na rozvoj sociálnych služieb
- Vyšší územný celok
 - › príspevky na financovanie sociálnych služieb
 - › dotačná schéma
- Iné zdroje
 - › grantové národné a nadnárodné programy, štrukturálne fondy, sponzorské dary a pod.

V nasledujúcej tabuľke sú určené **predpokladané finančné zdroje z rozpočtu obce, potrebné na realizáciu jednotlivých opatrení** (v prípade opatrení, zdefinovaných podľa zákona o sociálnych službách, je v tabuľke uvedený odhad predpokladanej výšky zdrojov z rozpočtu obce, potrebných na spolufinancovanie potrebnej kapacity jednotlivých druhov sociálnych služieb, foriem sociálnych služieb, a ak ide o sociálnu službu v zariadení, potrebného počtu miest v jednotlivých druhoch zariadení).

Tabuľka 9: Predpokladané finančné náklady obce na realizáciu jednotlivých opatrení

Opatrenie		Predpokladané finančné náklady (€)						Náklady spolu (€)
		2018	2019	2020	2021	2022	2023	
Cieľová skupina: Seniori								
1.1	Podpora sociálnych kontaktov realizáciou kultúrno-spoločenských podujatí pre seniorov a oceňovaním jubilantov	200	200	200	200	200	200	1 200
1.2	Podpora poskytovania opatrovateľskej služby v domácnosti v prípade potreby	200	200	200	200	200	200	1 200

1.3	Zlepšenie bezbariérového prístupu do budov a na verejných priestranstvách	150	150					300
1.4	Realizácia zájazdov a výletov pre seniorov	100	100	100	100	100	100	600
1.5	Podpora psychohygieny seniorov a zvyšovanie pocitu užitočnosti posilňovaním dobrovoľníckej činnosti (napr. pri výsadbe kvetín, spoluprácou pri vedení krúžkov a pod.)	50	50	50	50	50	50	300
1.6	Realizácia osvetových informačných kampaní na zabránenie zneužívania seniorov	20		20		20		60
Cieľová skupina spolu:								3 660
Cieľová skupina: Ťažko zdravotne postihnutí občania a občania so zdravotnými obmedzeniami								
2.1	Podpora zriaďovania chránených dielní a chránených pracovísk na území obce	50	50	50	50	50	50	300
2.2	Zabezpečenie vhodných a dostupných priestorov na klubovú činnosť pre ZŤP občanov a občanov so zdravotným postihnutím	100	100	100				300
2.3	Zlepšenie bezbariérového prístupu do budov a na verejných priestranstvách	150	150					300
2.4	Podpora poskytovania opatrovateľskej služby v domácnosti v prípade potreby	100	100	100	100	100	100	600
2.5	Na základe záujmu zriaďovanie a zabezpečovanie služieb, ktoré absentujú (napr. prepravná služba a pod.)	0	0	0	0	0	0	0
Cieľová skupina spolu:								1 500
Cieľová skupina: Deti, mládež a rodina v riziku sociálneho vylúčenia								
3.1	Skvalitnenie športovísk v obci	300			200	200		700
3.2	Organizácia kultúrno-spoločenských podujatí pre deti, mládež a rodiny	300	300	200	200	300	300	1 600
3.3	Podpora činnosti organizácií a inštitúcií, ktorých cieľovou skupinou sú deti a mládež	150	150	150	150	150	150	900
Cieľová skupina spolu:								3 200
Cieľová skupina: Iné osoby ohrozené chudobou a sociálnym vylúčením								
4.1	Podpora celoživotného vzdelávania (rekvalifikačné kurzy, školenia...)	50	50	50	50	50	50	300

Komunitný plán sociálnych služieb obce Sulín 2018-2023

4.2	Realizácia základného sociálneho poradenstva	0	0	0	0	0	0	0
4.3	Zapájanie sa do projektov menších obecných služieb a ďalších nástrojov AOTP	200	200	200	200	200	200	1 200
Cieľová skupina spolu:								1 500
Všetky opatrenia spolu:								
								9 860

Zdroj: vlastné spracovanie

V nasledujúcej tabuľke je uvedená **predpokladaná výška finančných zdrojov z rozpočtu obce na spolufinancovanie** potrebnej kapacity jednotlivých druhov sociálnych služieb v jednotlivých rokoch **podľa konkrétnych poskytovateľov sociálnych služieb**. Tabuľka sa týka len sociálnych služieb podľa zákona o sociálnych službách.

Tabuľka 10: Predpokladané finančné náklady obce na spolufinancovanie sociálnych služieb podľa konkrétnych poskytovateľov sociálnych služieb

Poskytovateľ	Druh soc. služby ¹	Forma soc. služby ²	Existujúca kapacita	Počet prijímateľov soc. služby v súčasnosti	Príspevok obce na financovanie / spolufinancovanie soc. služby		Potreba navýšenia kapacity (o koľko v danom roku)					
					Prispieva obec na túto soc. službu (A/N)?	Ak áno, výška ročného príspevku (€)	2018	2019	2020	2021	2022	2023
OZ Sulín	C 2	terénna	-	-	N	-	-	-	-	-	-	-
Obec v súčasnosti neprispieva a ani nepredpokladá, že bude prispievať niektorému poskytovateľovi sociálnych služieb	-	-	-	-	-	-	-	-	-	-	-	-

¹ podľa zákona o sociálnych službách (číslovanie druhov sociálnych služieb je uvedené v podkapitole „1.7 Druhy a formy sociálnych služieb“ tohto komunitného plánu)

² podľa zákona o sociálnych službách (jednotlivé formy sociálnych služieb sú uvedené v podkapitole „1.7 Druhy a formy sociálnych služieb“ tohto komunitného plánu)

Zdroj: vlastné spracovanie

5.3 Monitoring plnenia a spôsob vyhodnocovania komunitného plánu

Komunitné plánovanie vyžaduje účasť všetkých zainteresovaných strán, preto budú monitorované a iniciované všetky priebežné návrhy, podnety a pripomienky v oblasti naplňania stanovených cieľov. K efektívite implementácie komunitného plánu sociálnych služieb nevyhnutne patrí aj vybudovanie systému kontroly, monitorovania a aktualizácie dokumentu.

Z tohto dôvodu bude samospráva obce v stanovených časových intervaloch pravidelne kontrolovať stav realizácie jednotlivých aktivít v rámci definovaných opatrení. Výstupy spracované vo forme monitorovacej správy budú predkladané v pravidelných intervaloch (1x ročne) na rokovanie obecného zastupiteľstva, ktoré ich posúdi, prípadne navrhne zmeny opatrení. Zmeny v komunitnom pláne budú podliehať schvaľovaniu v obecnom zastupiteľstve.

ZÁVER

Sociálna služba je odborná činnosť, obslužná alebo ďalšia činnosť alebo súbor týchto činností, ktoré sú zamerané na pomoc ľuďom v nepriaznivej sociálnej situácii s cieľom umožniť im zapojiť sa do bežného života v spoločnosti a ochrániť ich pred sociálnym vylúčením. Úlohou a cieľom samosprávy je vytvoriť pre občanov miesto pre dôstojný a plnohodnotný život a postupne zlepšovať životné, pracovné a sociálne potreby obyvateľov obce.

Tento komunitný plán sociálnych služieb predstavuje strednodobý plánovací dokument, zameraný na postupný rozvoj sociálnych služieb v obci. Analyzuje stav a úroveň sociálnych služieb poskytovaných obyvateľom obce, hodnotí potreby občanov odkázaných na sociálne služby a navrhuje ciele a opatrenia pre ďalší rozvoj a skvalitnenie poskytovaných služieb.

Komunitný plán sociálnych služieb je otvorený a živý materiál, ktorý bude reagovať na zmeny a potreby celej komunity v obci, na meniace sa legislatívne, materiálne, finančné a personálne prostredie. Z tohto dôvodu bude priebežne vyhodnocovaný a v prípade potreby aktualizovaný. Navrhované zmeny a úpravy dokumentu vstúpia do platnosti po schválení obecným zastupiteľstvom.

PRÍLOHY

Zoznam informačných zdrojov

Ministerstvo práce, sociálnych vecí a rodiny SR (2014): *Národné priority rozvoja sociálnych služieb na roky 2015 -2020*.

Mušinka, A., Škobla, D., Hurrle, J., Matlovičová, K., Kling, J. (2014): *Atlas rómskych komunit na Slovensku 2013*. Bratislava: UNDP, 2014. ISBN 978-80-89263-18-9, 120 s.

PHSR obce Sulín

Register poskytovateľov sociálnych služieb v Prešovskom samosprávnom kraji.

Štatistický úrad Slovenskej republiky, databáza DATAcube

Ústredie práce, sociálnych vecí a rodiny SR

Zákon č. 448/2008 Z. z. o sociálnych službách

www.sulin.sk

Zoznam skratiek

AOTP	Aktívne opatrenia trhu práce	UoZ	Uchádzač o zamestnanie
EŠIF	Európske štrukturálne a investičné fondy	ÚPSVaR	Ústredie práce, sociálnych vecí a rodiny
KPSS	Komunitný plán sociálnych služieb	VÚC	Vyšší územný celok
PSK	Prešovský samosprávny kraj	ZŽP	Zdravotne ťažko postihnutí

Zoznam tabuliek a grafov

Tabuľka 1: Základné charakteristiky stavu a pohybu obyvateľstva.....	10
Tabuľka 2: Veková štruktúra obyvateľov podľa produktívnych vekových skupín.....	14
Tabuľka 3: Vývoj nezamestnanosti v obci	15
Tabuľka 4: Štruktúra UoZ podľa veku k 31.12.2017	15
Tabuľka 5: Štruktúra UoZ podľa KZAM k 31.12.2017	17
Tabuľka 6: Požiadavky prijímateľov soc. služieb a iných obyvateľov na území obce	21
Tabuľka 7: Ciele, priority a opatrenia stratégie rozvoja	24
Tabuľka 8: Harmonogram realizácie opatrení s určením kapacity sociálnych služieb	28
Tabuľka 9: Predpokladané finančné náklady obce na realizáciu jednotlivých opatrení	31
Tabuľka 10: Predpokladané finančné náklady obce na spolufinancovanie sociálnych služieb podľa konkrétnych poskytovateľov sociálnych služieb	34
Graf 1: Vývoj počtu obyvateľov obce Sulín	11
Graf 2: Prírodný pohyb obyvateľstva v rokoch 2008-2017.....	12
Graf 3: Migračný pohyb obyvateľstva v rokoch 2008-2017	12
Graf 4: Celkový pohyb obyvateľstva v rokoch 2008-2017.....	13
Graf 5: Veková štruktúra obyvateľstva k 31.12.2017	14
Graf 6: Štruktúra UoZ podľa vzdelania k 31.12.2017	16
Graf 7: Štruktúra UoZ podľa doby evidencie k 31.12.2017	17